

Присоединяйся к СУЭНКО
В ТРИ ЭТАПА!

ЗА 60 ДНЕЙ

Инструкция

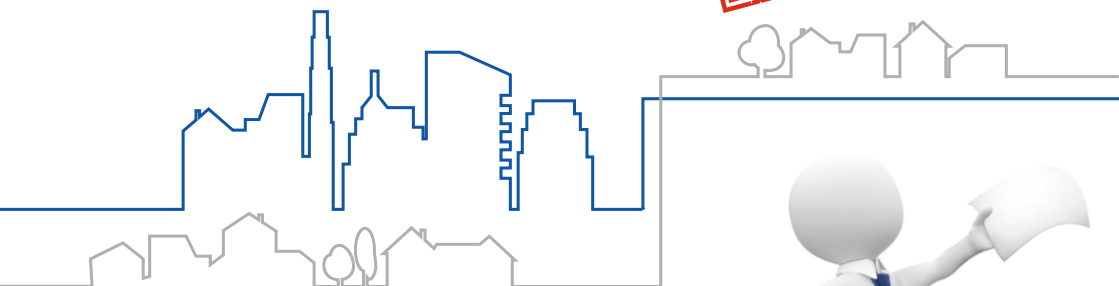
**по технологическому присоединению
для объектов с тах запрашиваемой
мощностью 150 кВт**



Информационный номер:
8-800-700-86-72
www.suenco.ru

Присоединяйся к СУЭНКО В ТРИ ЭТАПА!

ЗА 60 ДНЕЙ



1
этап



Заключение договора технологического присоединения

Подайте заявку одним из трех способов:

- в Центре обслуживания клиентов;
- в «Личном кабинете» на сайте suenco.ru;
- почтой.

Подпишите договор: мы пригласим Вас в Центр обслуживания клиентов или направим документы по почте.

10 ДНЕЙ



3
этап

2
этап



Выполнение и проверка технических условий

Технические условия для выполнения перечислены в Приложении №1 к договору технологического присоединения.

Обязательно заполните уведомление о выполнении техусловий и направьте его в Центр обслуживания клиентов.

Мы проведем проверку.

40 ДНЕЙ

Подписание документов о технологическом присоединении и договора энергоснабжения

Мы подготовим документы и пригласим Вас для подписания, либо направим их почтой.

Не забудьте подписать договор энергоснабжения.

Мы осуществим подачу электроэнергии.

10 ДНЕЙ



ЗАКЛЮЧЕНИЕ ДОГОВОРА НА ТЕХНОЛОГИЧЕСКОЕ ПРИСОЕДИНЕНИЕ

10 ДНЕЙ

ВАШИ ДЕЙСТВИЯ:

Подать заявку на технологическое присоединение одним из 3 способов*:

- в «Личном кабинете» на сайте suenso.ru,
- лично в Центре обслуживания клиентов,
- отправить почтой (заказным отправлением с описью вложения).

ДЕЙСТВИЯ ПАО «СУЭНКО»

Принять заявку на технологическое присоединение. При необходимости уведомить о недостающих сведениях и документах.

Подготовить проект договора и технические условия в течение 10 дней.

Пригласить заявителя для подписания договора, либо направить документы заявителю по почте.

* Основные документы для подачи заявки на технологическое присоединение:

Физические лица

1. Паспорт.
2. Правоустанавливающие документы.
3. План расположения объекта (в любом формате, позволяющем определить адресное расположение объекта Заявителя и место подключения на плане).

Юридические лица

1. План расположения объекта (в любом формате, позволяющем определить адресное местонахождение объекта Заявителя и точки подключения на плане).
2. Копия документа, подтверждающего право собственности, или иное предусмотренное законом основание на объект капитального строительства и (или) земельный участок.
3. Копии учредительных документов.

С подробным описанием и полным перечнем документов, необходимых для осуществления технологического присоединения, Вы можете ознакомиться на сайте suenso.ru в разделе «Технологическое присоединение», «Типовые формы документов для заявителей».

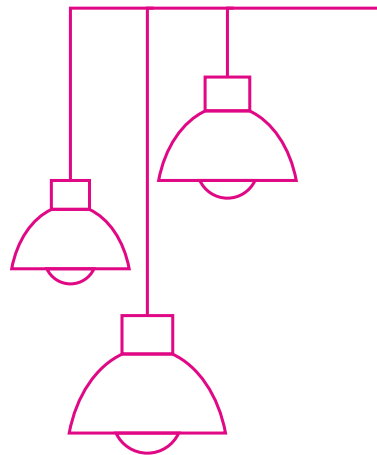
Присоединяйся к СУЭНКО В ТРИ ЭТАПА!

ВАШИ ДЕЙСТВИЯ:

**Подписать договор
технологического присоединения.**

**Направить подписанный
экземпляр одним из способов:**

- лично в Центре обслуживания клиентов,
- по почте.





ВЫПОЛНЕНИЕ И ПРОВЕРКА ТЕХНИЧЕСКИХ УСЛОВИЙ

40 ДНЕЙ

ВАШИ ДЕЙСТВИЯ:

Выполнить свою часть технических условий, перечисленных в Приложении №1 к договору технологического присоединения.

Оплатить подключение*.

ДЕЙСТВИЯ ПАО «СУЭНКО»

Выполнить свою часть технических условий.



* На сайте suenco.ru в разделе «Технологическое присоединение» размещен «Калькулятор ТП», который позволяет провести предварительный расчет стоимости услуги. Стоимость и порядок оплаты указан в соответствующем разделе договора ТП.

Присоединяйся к СУЭНКО В ТРИ ЭТАПА!

ВАШИ ДЕЙСТВИЯ:

Письменно уведомить компанию о выполнении технических условий:**

- лично в Центре обслуживания клиентов,
- отправить уведомление по почте.

Предоставить сотруднику СУЭНКО доступ к объекту для проверки выполнения технических условий.

ДЕЙСТВИЯ ПАО «СУЭНКО»

Согласовать с заявителем дату и время проверки выполнения технических условий.

Провести осмотр присоединяемых энергопринимающих устройств.

Осуществить фактическое технологическое присоединение.

** Форма уведомления и перечень документов, необходимых для проверки ТУ размещены на сайте suenco.ru в разделе «Технологическое присоединение», «Типовые формы документов для заявителей».



ПОДПИСАНИЕ ДОКУМЕНТОВ О ТЕХНОЛОГИЧЕСКОМ ПРИСОЕДИНЕНИИ И ДОГОВОРА ЭНЕРГОСНАБЖЕНИЯ

10 ДНЕЙ

ДЕЙСТВИЯ ПАО «СУЭНКО»

Подготовить документы о выполнении технологического присоединения*.

Пригласить заявителя для подписания документов либо направить их почтой.

Осуществить фактическую подачу напряжения.

*Перечень основных документов о выполнении технологического присоединения:

- Акт об осуществлении технологического присоединения.
- Акт разграничения границ балансовой принадлежности и акт разграничения эксплуатационной ответственности.
- Акт осмотра электроустановок.

Присоединяйся к СУЭНКО В ТРИ ЭТАПА!

ВАШИ ДЕЙСТВИЯ:

Подписать документы о технологическом присоединении.

Подписать договор энергоснабжения.



ТЕХНОЛОГИЧЕСКОЕ
ПРИСОЕДИНЕНИЕ
ЗАВЕРШЕНО!



САЙТ
WWW.SUENCO.RU

РАЗДЕЛ «ТЕХНОЛОГИЧЕСКОЕ ПРИСОЕДИНЕНИЕ»

Содержит необходимую информацию об услуге, позволяет потребителю ознакомиться с процедурой ТП, заполнить необходимые заявления и рассчитать приблизительную стоимость подключения.

Разделы:

- Нормативные документы,
- Тарифы,
- Инструкция технологического присоединения,
- Порядок выполнения мероприятий по технологическому присоединению,
- Сведения о технологическом присоединении,
- Калькулятор технологического присоединения,
- Типовые формы документов для заявителей.

ЛИЧНЫЙ КАБИНЕТ WWW.SUENCO.RU

Позволяет пользователю направлять документы для технологического присоединения к электросетям удаленно, не посещая офис компании.

- Простая регистрация;
- наличие инструкции по регистрации в личном кабинете;
- удобная навигация;
- универсальный канал связи;
- подача и отслеживание заявителем одновременно нескольких заявок, этапов прохождения заявки;
- обратная связь со специалистом компании.

Личный кабинет

www.suenco.ru/kab...

Личный кабинет

Заявка на технологическое присоединение

Этап 1 - Данные заявителя

Контрагент

Тип контрагента:

ФИО заявителя

Фамилия:

Имя:

Отчество:

Документ удостоверяющий личность

Серия: Номер:

Кем выдан:

Контактная информация

Присоединяйся к СУЭНКО В ТРИ ЭТАПА!

ЗА 60 ДНЕЙ


КАЛЬКУЛЯТОР ТЕХНОЛОГИЧЕСКОГО ПРИСОЕДИНЕНИЯ

Сервис позволяет провести предварительный расчет стоимости услуги для всех категорий заявителей.

Укажите тип присоединения, запрашиваемую мощность и приблизительное расстояние от линий до присоединяемого объекта. Калькулятор рассчитает стоимость услуги технологического присоединения*.

A screenshot of a web browser showing the 'Калькулятор ТП' (TP Calculator) interface. The browser address bar shows 'www.suenco.ru/klientam/calculator...'. The page title is 'Потребителям — Калькулятор ТП'. The main heading is 'Калькулятор ТП'. Below the heading is a paragraph: 'Расчет стоимости технологического присоединения является ориентировочной платой за технологическое присоединение к электрическим сетям ПАО «СУЭНКО» Заявителей в 2016 году. После подачи заявки в сетевую организацию технологического присоединения сетевой организацией будет произведен технологического присоединения.' Below this is a form with the following fields: 'Заявитель' (dropdown menu with 'физическое лицо' selected), 'Тип присоединения' (dropdown menu with 'первичное' selected), 'Заявляемая мощность, кВт' (input field with '2'), 'Месторасположение энергопринимающих устройств' (dropdown menu with 'в городе, поселке городского типа' selected), 'Расстояние от границ участка заявителя до объектов электросетевого хозяйства ПАО «СУЭНКО», м' (input field with '300'), and 'Категория надежности' (dropdown menu with '2'). There is a checkbox for 'Необходимо строительство электросетевых объектов' which is unchecked. At the bottom, there is a paragraph: 'При отсутствии технической возможности технологического присоединения к электрическим сетям сетевой организацией по индивидуальному проекту и утверждению проектной документации сетевой организацией в субъектах Российской Федерации в области государственного регулирования тарифов'.

* Данный расчет является предварительным, точную стоимость подключения Вы можете получить в Центре обслуживания клиентов ПАО «СУЭНКО».



АДРЕСА РАСПОЛОЖЕНИЯ ЦЕНТРОВ ОБСЛУЖИВАНИЯ КЛИЕНТОВ ПАО «СУЭНКО»

ЦЕНТР ОБСЛУЖИВАНИЯ КЛИЕНТОВ ПАО «СУЭНКО»

г. Тюмень, ул. Северная, 32 А.

График работы: пн-пт — с 10:00 до 19:00 час., без перерыва

ПУНКТ ОБСЛУЖИВАНИЯ КЛИЕНТОВ ТОБОЛЬСКИЙ ФИЛИАЛ ПАО «СУЭНКО»

г. Тобольск, ул. Базарная площадь, 1

График работы: пн-пт — с 08:00 до 17:00 час., без перерыва

ПУНКТЫ ОБСЛУЖИВАНИЯ КЛИЕНТОВ ЮЖНЫЙ ФИЛИАЛ ПАО «СУЭНКО»

г. Ялуторовск, ул. Менделеева, 1

График работы: пн-пт — с 08:00 до 17:00 час., перерыв с 12:00 до 13:00 час.

г. Заводоуковск, ул. Шоссейная, 156

График работы: пн-пт — с 08:00 до 17:00 час., перерыв с 12:00 до 13:00 час.

г. Ишим, ул. Сенная площадь, 2

График работы: пн-пт — с 08:00 до 17:00 час., перерыв с 12:00 до 13:00 час.

АДРЕС ЭЛ. ПОЧТЫ ПО ВОПРОСАМ ТЕХПРИСОЕДИНЕНИЯ

tp@suenco.ru

